



ESTADO Y CONDICIÓN DE CULTIVOS

23 DE DICIEMBRE DE 2021



DEPARTAMENTO & REGIONES

JEFE DE ESTIMACIONES AGRÍCOLAS

Ing. Esteban J. Copati
ecopati@bc.org.ar

ANALISTA DE CULTIVO

Ing. Martín López
martinlopez@bc.org.ar

ANALISTA DE CULTIVO

Ing. Daniela A. Venturino
dventurino@bc.org.ar

ANALISTA DE CULTIVO

Ing. Andrés Paterniti
apaterniti@bc.org.ar

RELEVAMIENTO TELEFÓNICO DE DATOS Y ANÁLISIS DE ESTADO Y CONDICIÓN DE CULTIVOS

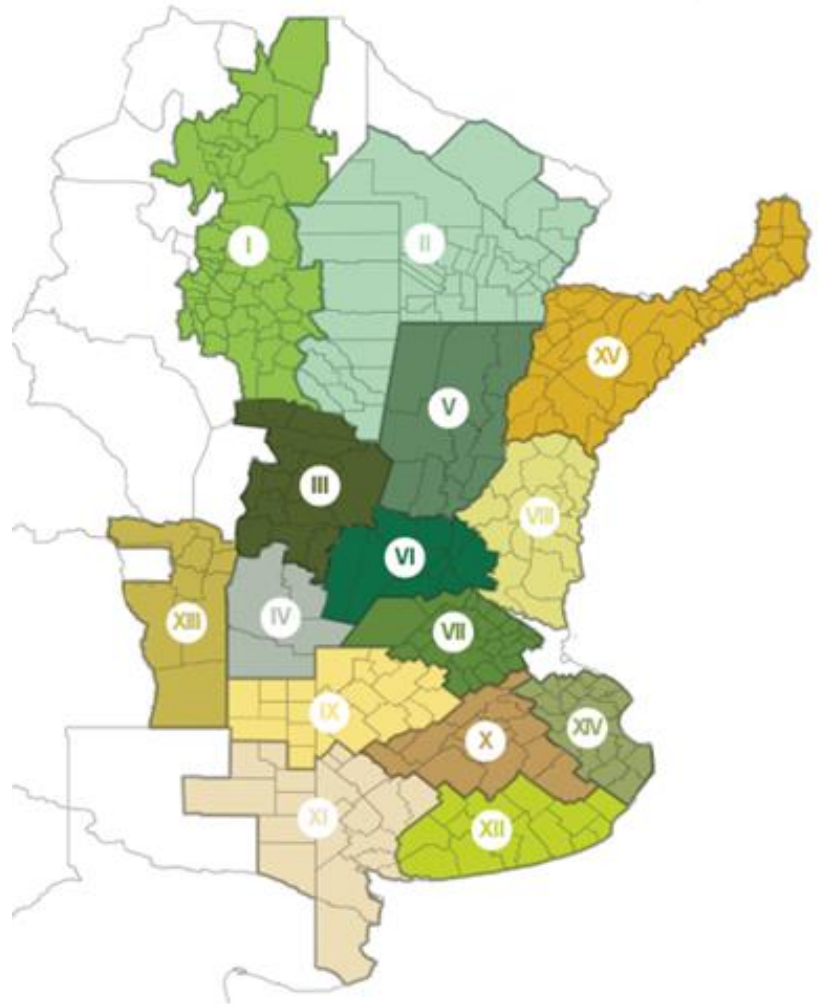
Justo Fernández Vidal
jfernandez@bc.org.ar

Jorgelina Mediate
jmediate@bc.org.ar

CONTACTO

Av. Corrientes 123
C1043AAB - CABA
Tel.: +54 11 4515 8200 | 8300
estimacionesagricolas@bc.org.ar
Twitter: @estimacionesbc

ISSN 2408-4344t



I - NOA (Noroeste Argentino)
II - NEA (Noreste Argentino)
III - Centro-Norte de Córdoba
IV - Sur de Córdoba
V - Centro-Norte de Santa Fe
VI - Núcleo Norte
VII - Núcleo Sur
VIII - Centro-Este de Entre Ríos

IX - Norte de La Pampa - Oeste de Buenos Aires
X - Centro de Buenos Aires
XI - Sudoeste de Buenos Aires - Sur de La Pampa
XII - Sudeste de Buenos Aires
XIII - San Luis
XIV - Cuenca del Salado
XV - Corrientes - Misiones

Agradecemos el aporte de nuestra Red de Colaboradores en todo el país.

COBRA FLUIDEZ LA SIEMBRA DE MAÍZ TARDÍO Y LA COSECHA DE TRIGO SE APROXIMA A SU TRAMO FINAL

Luego de un progreso intersemanal de 8,5 puntos, el avance nacional de siembra de soja cubre el 73,3 % del área proyectada para la campaña 2021/22. A la fecha el 21,9 % de la superficie implantada como soja de primera se encuentran iniciando floración (R1), principalmente concentrados sobre ambos núcleos y el Centro-Norte de Santa Fe. En paralelo, el 30,1% del área de soja de segunda se encuentra en diferenciación foliar. A la fecha el 79,5 % del área sembrada a escala nacional mantiene una condición hídrica entre óptima y adecuada, siendo el Centro-Norte de Santa fe, el Centro-Este de Entre Ríos, el Sudeste de Buenos Aires y la Cuenca del Salado las regiones más afectadas por el déficit hídrico.

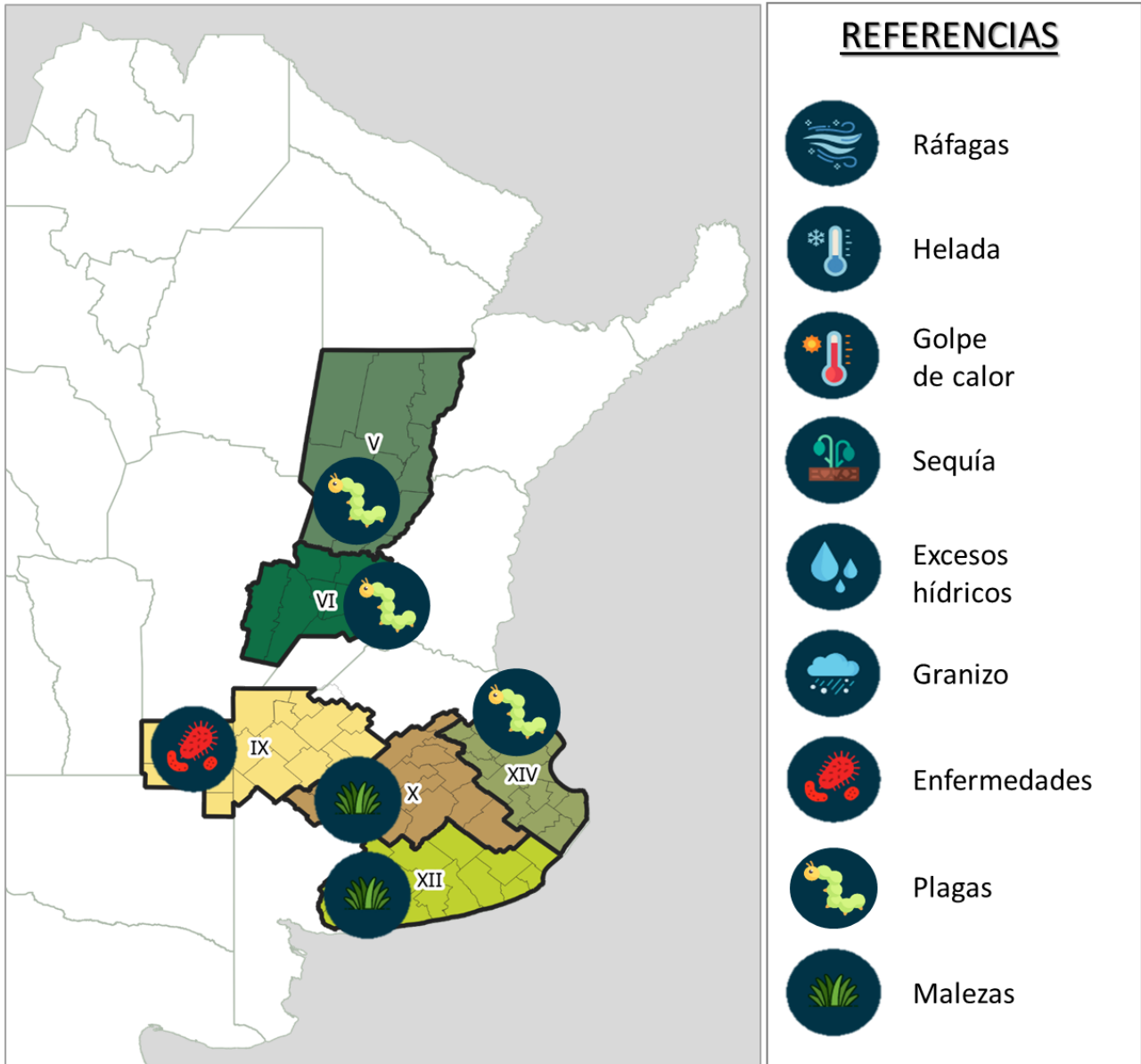
Con respecto al maíz, la siembra cubre el 60,2 % de la superficie proyectada a nivel nacional, registrando una demora interanual de solo un punto porcentual. El avance intersemanal es de 12,5 puntos porcentuales, debido al fluido avance de siembra de cuadros tardíos y de segunda. La condición del cultivo se mantiene de Normal/Excelente en el 98,7 del área nacional, con una condición hídrica Adecuada/Óptima en el 92,7 % esta misma superficie, cayendo 3,5 puntos porcentuales frente a lo relevado la semana anterior. El 15,5 % del maíz temprano se encuentra en floración, mientras la siembra de cuadros tardíos y de segunda alcanzó el 55,8 % del área estimada para la presente campaña (un avance intersemanal de 22,9 puntos porcentuales).

En paralelo, el 63,7 % del área implantada de girasol cuenta con una condición de cultivo Buena a Excelente. El 83,7 % de la superficie destinada al cultivo mantiene una condición hídrica Adecuada a Óptima. En cuanto a la fenología, en la región NEA se concentran los cuadros más adelantados, un 67 % del área transitando madurez fisiológica.

Por último, el avance de trilla de trigo se ubica en el 78,3 % el área cosechable, registrando un adelanto de 2,4 puntos porcentuales frente al promedio de las últimas cinco campañas y un progreso intersemanal de 13,3 puntos porcentuales. En lo que respecta a condición del cultivo, el total del área aún en pie se encuentra en condiciones Normales a Excelentes. La mayor parte del área aún sin recolectar se concentra en las provincias de Buenos Aires y La Pampa.



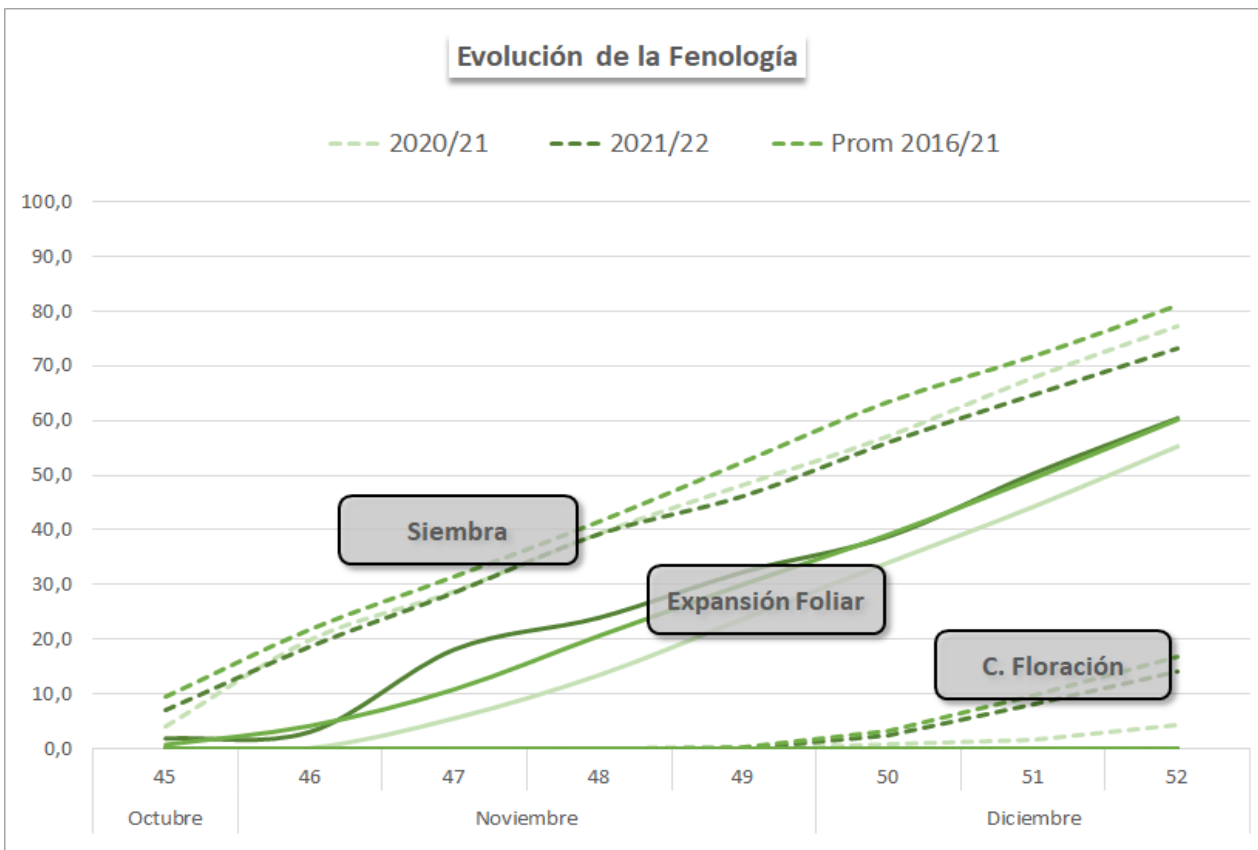
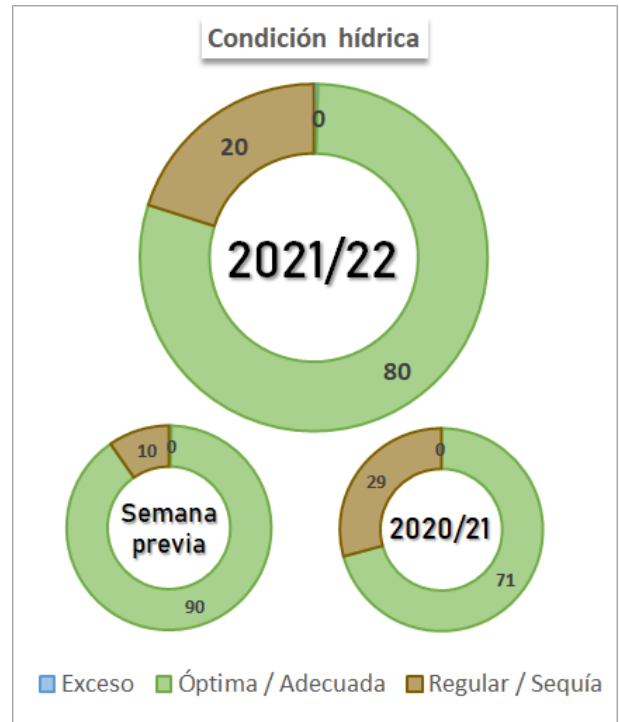
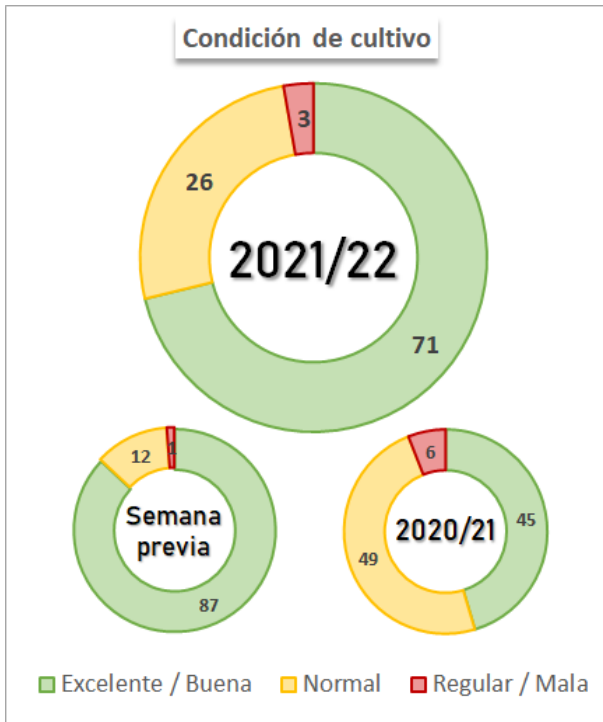
EVENTOS ADVERSOS RECIENTES



METODOLOGÍA

Resultados del relevamiento realizado al 22 de Diciembre de 2021. Las zonas-PAS incluidas en este informe aportan el 90 % del área sembrada con cada cultivo y los datos zonales de fenología se comienzan a publicar una vez finalizada la siembra. Los valores nacionales de siembra, cosecha y fenología se encuentran ponderados por el área proyectada, mientras que la condición de humedad y de cultivo por las hectáreas sembradas o remanentes.

SOJA TOTAL 2021/22

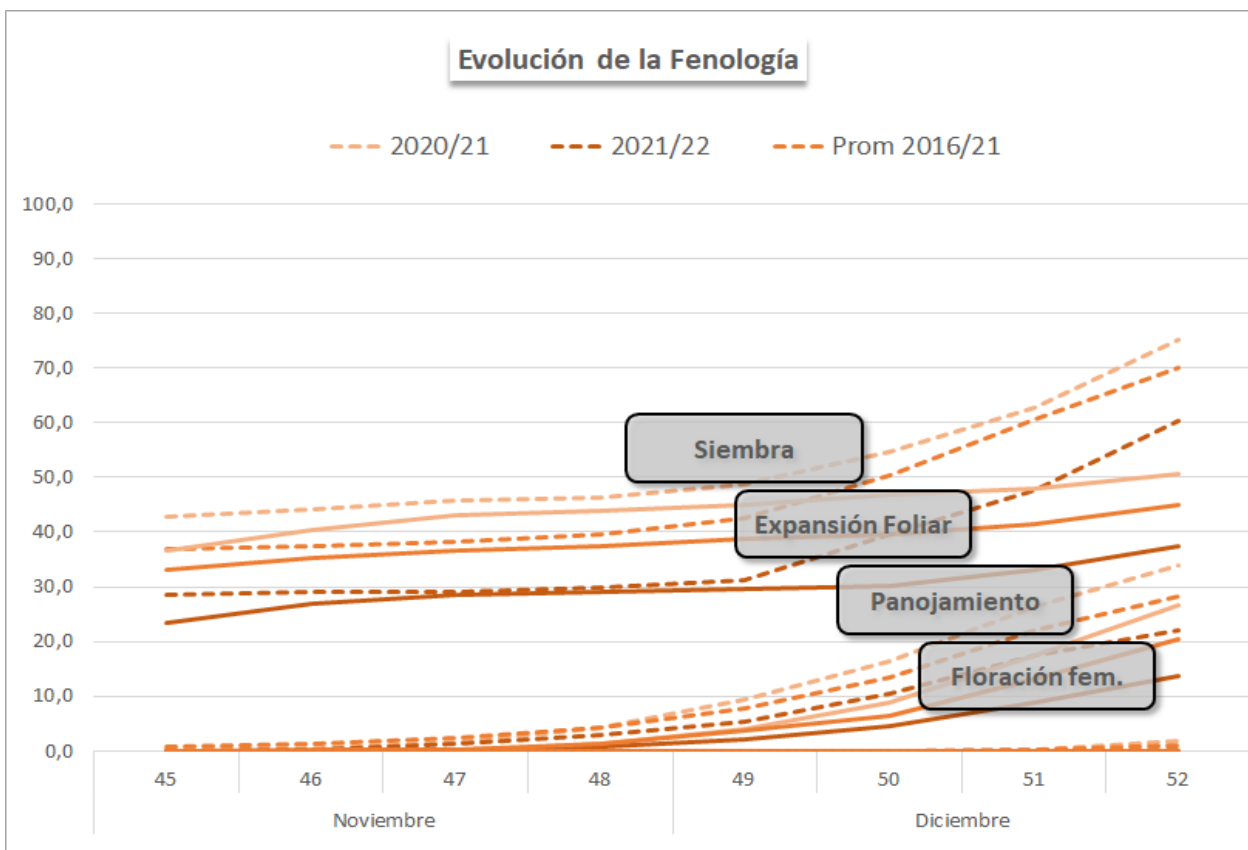
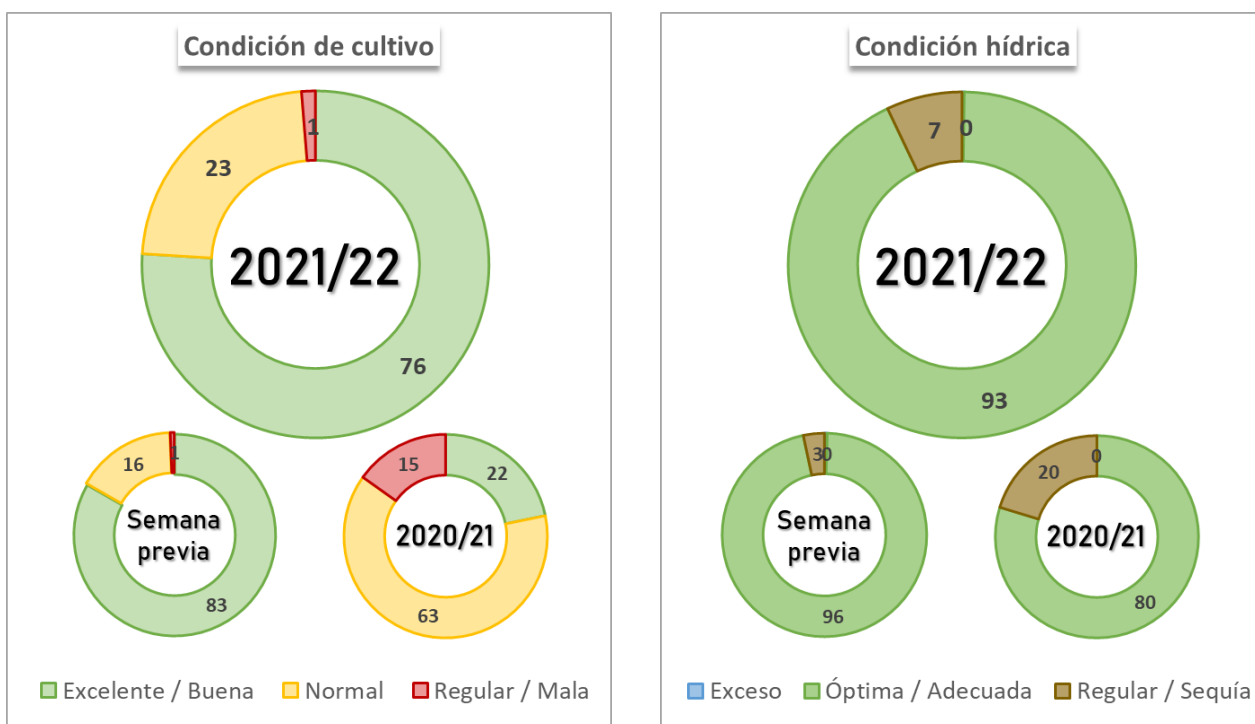


SOJA 1° 2021/22

Participación zonal en el área total nacional (%)															
Zona	VII	VI	III	IX	IV	II	I	VIII	V	X	XII	XIII	XIV	XI	XV
Part Nac 2021/22	13,5	12,1	11,7	11,2	10,7	10,3	8,4	6,7	6,1	2,8	2,8	2,1	0,6	0,6	0,5
Part Nac Histórica	13,9	13,3	11,5	11,4	10,2	9,3	6,2	7,2	6,2	3,5	3,4	2,0	0,9	0,7	0,4

Condición hídrica, de cultivo y Fenología													Semana 52		
Zona	Evento adverso	Campaña	Cond. Híd. Ad/Op	Cond. Cult Nor/Exc	Siembra	Expansión foliar	Comienzo de Floración	Comienzo de Fructificación	Comienzo de Llenado	Madurez Fisiológica	Cosecha				
I - NOA		21/22	-	-	11,0	-	-	-	-	-	-	-	-	-	
		20/21	-	-	17,0	-	-	-	-	-	-	-	-	-	
		Prom 16/21	-	-	35,4	-	-	-	-	-	-	-	-	-	
II - NEA		21/22	-	-	23,0	-	-	-	-	-	-	-	-	-	
		20/21	-	-	40,0	-	-	-	-	-	-	-	-	-	
		Prom 16/21	-	-	30,3	-	-	-	-	-	-	-	-	-	
III - CN Cba		21/22	80,0	100,0	95,0	-	-	-	-	-	-	-	-	-	
		20/21	47,0	95,0	85,0	-	-	-	-	-	-	-	-	-	
		Prom 16/21	-	-	96,4	-	-	-	-	-	-	-	-	-	
IV - S Cba		21/22	100,0	100,0	100,0	90,0	24,0	-	-	-	-	-	-	-	
		20/21	69,0	91,0	100,0	100,0	8,0	-	-	-	-	-	-	-	
		Prom 16/21	-	-	99,4	86,8	24,2	1,0	-	-	-	-	-	-	
V - CN S Fe	Plagas	21/22	65,0	100,0	85,0	-	-	-	-	-	-	-	-	-	
		20/21	77,0	98,0	100,0	-	-	-	-	-	-	-	-	-	
		Prom 16/21	-	-	96,6	-	-	-	-	-	-	-	-	-	
VI - Núcleo Norte	Plagas	21/22	90,0	95,0	100,0	100,0	40,0	1,0	-	-	-	-	-	-	
		20/21	93,0	100,0	100,0	100,0	7,0	-	-	-	-	-	-	-	
		Prom 16/21	-	-	100,0	94,8	36,0	-	-	-	-	-	-	-	
VII - Núcleo Sur		21/22	70,0	90,0	100,0	100,0	30,0	-	-	-	-	-	-		
		20/21	82,0	97,0	100,0	100,0	12,0	-	-	-	-	-	-		
		Prom 16/21	-	-	100,0	95,2	33,2	-	-	-	-	-	-		
VIII - CE E. Ríos		21/22	50,0	90,0	100,0	95,0	20,0	-	-	-	-	-	-		
		20/21	86,0	99,0	100,0	88,0	4,0	-	-	-	-	-	-		
		Prom 16/21	-	-	100,0	88,4	18,8	-	-	-	-	-	-		
IX - N LP - O BA	Plagas	21/22	99,0	100,0	100,0	98,0	22,0	-	-	-	-	-	-		
		20/21	70,0	87,0	100,0	100,0	11,0	-	-	-	-	-	-		
		Prom 16/21	-	-	100,0	87,8	25,0	-	-	-	-	-	-		
Total		21/22	81,8	96,7	82,9	76,8	21,9	0,1	-	-	-	-	-		
		20/21	70,8	94,0	85,1	73,8	6,5	-	-	-	-	-	-		
		Prom 16/21	-	-	89,7	75,1	22,8	-	-	-	-	-	-		

MAÍZ TOTAL 2021/22

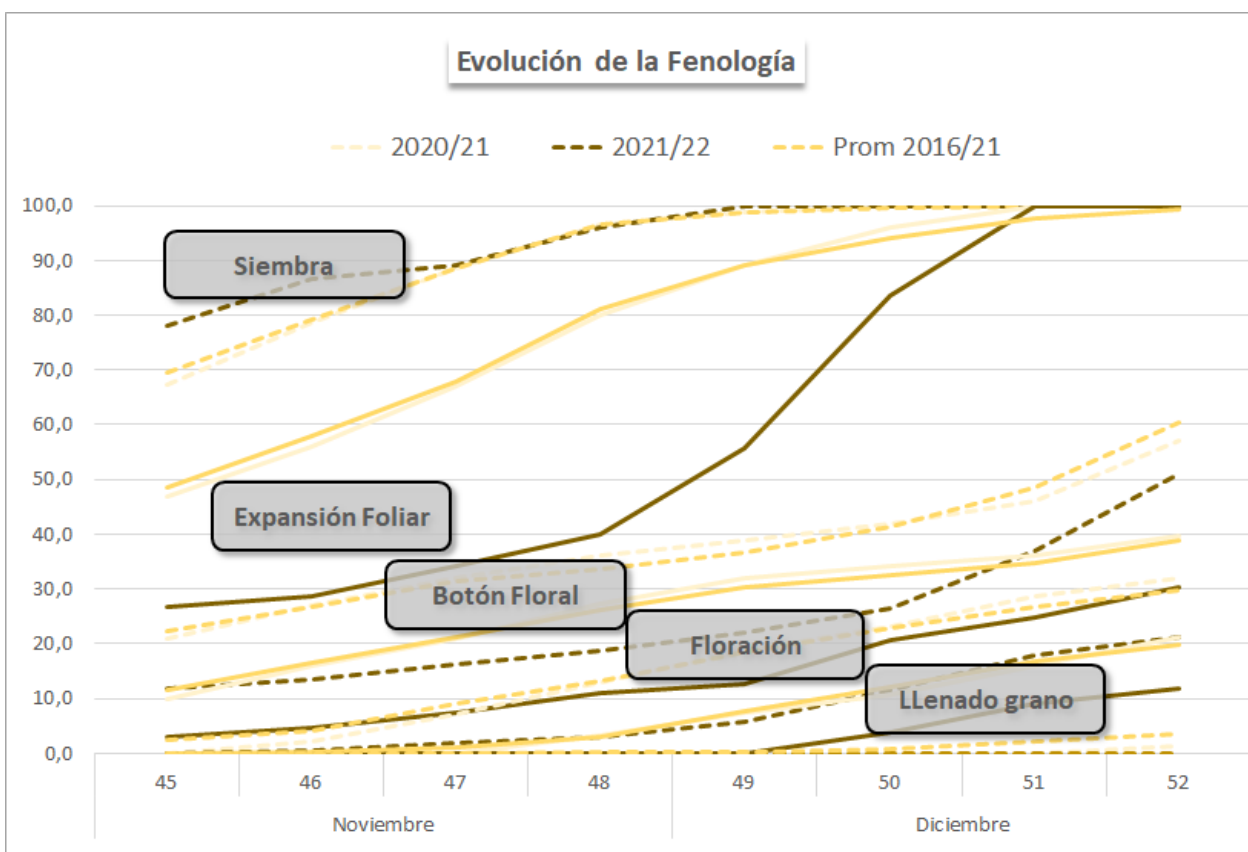
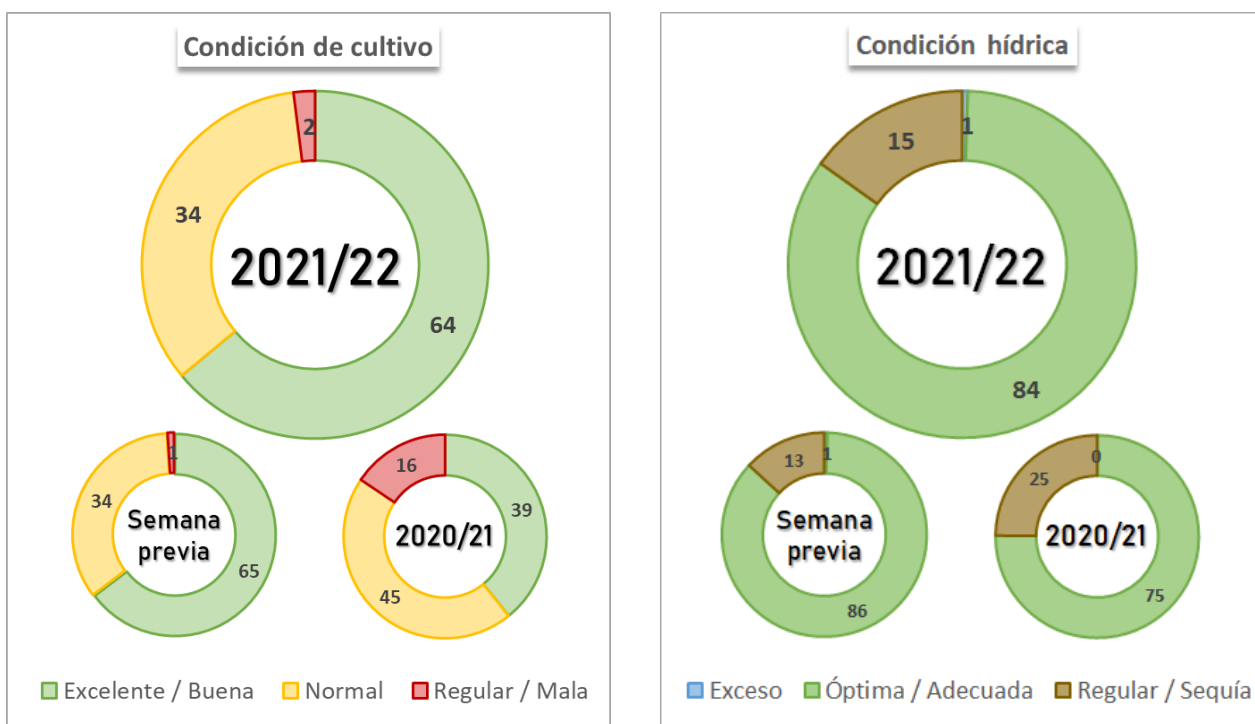


Participación zonal en el área total nacional (%)															
Zona	III	IV	IX	II	VI	VII	I	X	VIII	XIII	XII	V	XI	XIV	XV
Part Nac 2020/21	13,7	11,8	10,3	9,9	9,0	6,9	5,8	4,9	4,7	4,5	3,6	3,6	2,4	1,7	0,5
Part Nac Histórica	14,5	12,4	10,7	11,0	10,0	7,9	6,4	5,1	4,6	4,9	3,6	3,8	2,7	1,8	0,5
Condición hídrica, de cultivo y Fenología													Semana 52		
Zona	Evento adverso	Campaña	Cond. Híd. Ad/Op	Cond. Cult Nor/Exc	Siembra	Expansión foliar	Panojamiento	Floración Femenina	Grano Pastoso	Madurez Fisiológica	Cosecha				
I - NOA		21/22	-	-	4,0	-	-	-	-	-	-				
		20/21	-	-	2,0	-	-	-	-	-	-				
		Prom 16/21	-	-	9,7	-	-	-	-	-	-				
II - NEA		21/22	-	-	5,0	-	-	-	-	-	-				
		20/21	-	-	2,5	-	-	-	-	-	-				
		Prom 16/21	-	-	10,1	-	-	-	-	-	-				
III - CN Cba		21/22	93,9	99,4	65,6	17,2	4,1	1,7	-	-	-				
		20/21	83,1	86,5	34,3	14,5	6,0	2,5	-	-	-				
		Prom 16/21	-	-	64,3	21,8	11,4	6,8	-	-	-				
IV - S Cba		21/22	100,0	100,0	67,8	23,6	3,4	1,7	-	-	-				
		20/21	82,9	85,0	74,5	20,8	5,2	2,2	-	-	-				
		Prom 16/21	-	-	84,2	30,3	15,5	10,4	-	-	-				
VI - Núcleo Norte		21/22	89,0	100,0	97,6	86,8	75,7	54,4	-	-	-				
		20/21	87,5	89,3	98,2	87,1	64,6	41,7	-	-	-				
		Prom 16/21	-	-	96,0	88,5	82,2	65,1	2,9	-	-				
VII - Núcleo Sur		21/22	98,0	100,0	97,9	88,2	74,8	45,6	-	-	-				
		20/21	81,0	88,2	97,9	88,5	58,5	27,5	-	-	-				
		Prom 16/21	-	-	95,9	87,6	72,8	53,4	-	-	-				
VIII - CE E. Ríos		21/22	62,0	82,2	65,9	41,7	37,6	34,6	-	-	-				
		20/21	82,6	87,6	62,8	44,2	34,2	25,8	-	-	-				
		Prom 16/21	-	-	74,3	61,8	56,7	54,5	6,9	-	-				
IX - N LP - S BA	Enfermedades	21/22	98,6	100,0	61,7	48,0	20,3	8,1	-	-	-				
		20/21	68,9	78,7	82,6	52,0	16,0	7,2	-	-	-				
		Prom 16/21	-	-	89,8	61,5	32,4	22,0	-	-	-				
X - Ctro BA	Enfermedades	21/22	99,4	100,0	67,0	51,4	19,2	7,2	-	-	-				
		20/21	78,9	83,9	79,0	54,4	9,6	6,0	-	-	-				
		Prom 16/21	-	-	90,1	58,4	25,6	10,2	-	-	-				
XII - SE BA		21/22	79,7	99,4	65,9	52,2	14,4	-	-	-	-				
		20/21	77,1	86,7	90,0	57,5	5,0	0,5	-	-	-				
		Prom 16/21	-	-	91,5	67,9	6,8	0,5	-	-	-				
XIII - San Luis		21/22	96,5	98,9	65,6	21,9	3,4	1,2	-	-	-				
		20/21	71,0	81,1	75,4	20,8	1,8	1,0	-	-	-				
		Prom 16/21	-	-	82,4	28,4	6,3	3,0	-	-	-				
Total		21/22	92,7	98,7	60,2	37,5	21,9	13,7	0,2	-	-				
		20/21	79,7	84,8	61,2	37,7	17,9	10,2	-	-	-				
		Prom 16/21	-	-	70,1	45,1	28,3	20,5	1,1	-	-				

MAÍZ 1° TEMPRANO 2021/22

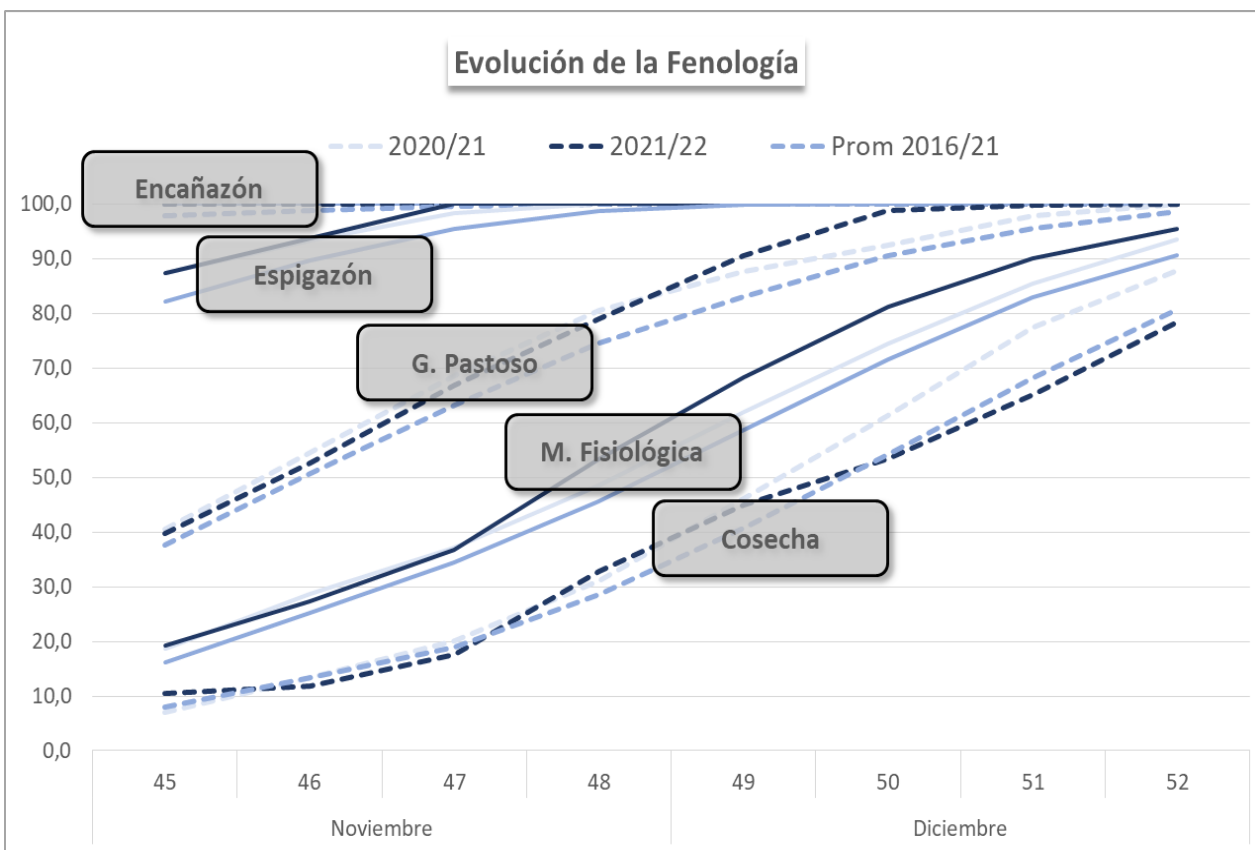
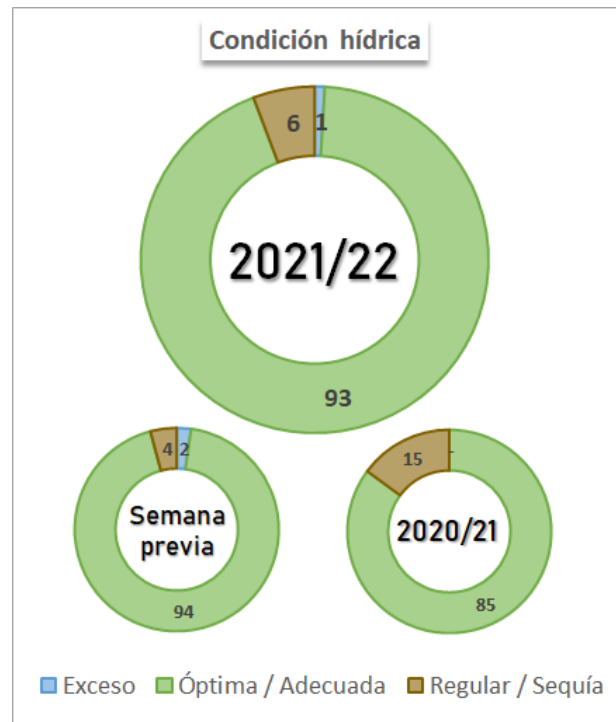
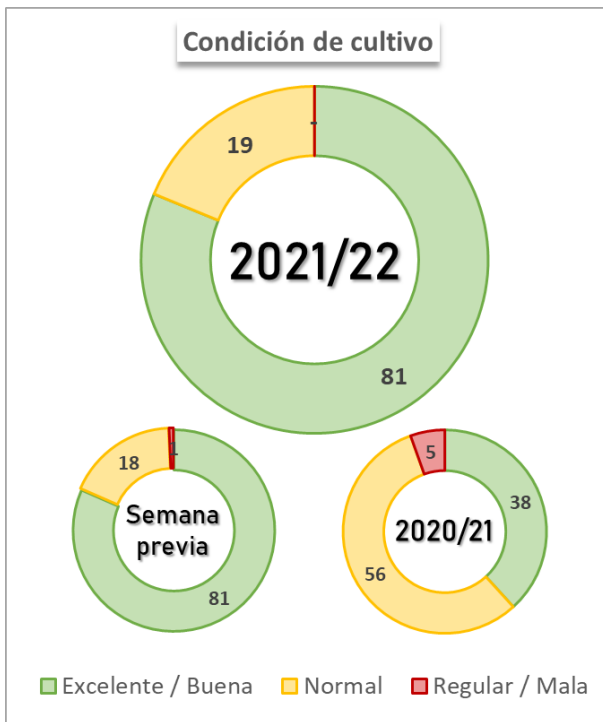
Participación zonal en el área total nacional (%)															
Zona	II	VI	VII	I	IX	X	VIII	XII	III	IV	V	XI	XIV	XIII	XV
Part Nac 2020/21	22,4	17,5	13,8	13,0	8,1	4,5	4,0	3,7	2,1	2,1	2,7	2,5	1,8	0,7	1,1
Part Nac Histórica	19,9	15,9	12,3	11,5	9,4	4,4	4,7	3,9	4,0	4,5	2,5	2,7	1,7	1,7	0,9
Condición hídrica, de cultivo y Fenología													Semana 52		
Zona	Evento adverso	Campaña	Cond. Híd. Ad/Op	Cond. Cult Nor/Exc	Siembra	Expansión foliar	Panojamiento	Floración Femenina	Grano Pastoso	Madurez Fisiológica	Cosecha				
I - NOA		21/22	98,0	-	4,0	-	-	-	-	-	-				
		20/21	80,0	-	2,0	-	-	-	-	-	-				
		Prom 16/21	-	-	14,2	-	-	-	-	-	-				
II - NEA		21/22	96,0	-	5,0	-	-	-	-	-	-				
		20/21	80,0	-	2,5	-	-	-	-	-	-				
		Prom 16/21	-	-	14,3	-	-	-	-	-	-				
III - CN Cba		21/22	85,0	94,0	100,0	100,0	59,0	24,0	-	-	-				
		20/21	76,0	78,0	100,0	100,0	60,0	25,0	-	-	-				
		Prom 16/21	-	-	100,0	100,0	71,4	40,7	-	-	-				
IV - S Cba		21/22	100,0	100,0	100,0	100,0	42,0	21,0	-	-	-				
		20/21	72,0	85,0	100,0	100,0	43,0	18,0	-	-	-				
		Prom 16/21	-	-	100,0	100,0	69,4	44,9	-	-	-				
VI - Núcleo Norte		21/22	88,0	100,0	100,0	100,0	89,0	64,0	-	-	-				
		20/21	88,0	90,0	100,0	100,0	76,0	49,0	-	-	-				
		Prom 16/21	-	-	100,0	100,0	94,2	74,4	3,2	-	-				
VII - Núcleo Sur		21/22	98,0	100,0	100,0	100,0	87,0	53,0	-	-	-				
		20/21	80,0	88,0	100,0	100,0	68,0	32,0	-	-	-				
		Prom 16/21	-	-	100,0	100,0	84,9	62,2	-	-	-				
VIII - CE E. Ríos		21/22	54,0	78,0	100,0	100,0	99,0	91,0	-	-	-				
		20/21	81,0	86,0	100,0	100,0	90,0	68,0	-	-	-				
		Prom 16/21	-	-	100,0	100,0	97,8	92,6	11,1	-	-				
IX - N LP - O BA	Enfermedades	21/22	99,0	100,0	100,0	100,0	58,0	23,0	-	-	-				
		20/21	55,0	72,0	100,0	100,0	40,0	18,0	-	-	-				
		Prom 16/21	-	-	100,0	100,0	60,0	39,8	-	-	-				
X - Ctro BA	Enfermedades	21/22	99,0	100,0	100,0	100,0	48,0	18,0	-	-	-				
		20/21	72,0	78,0	100,0	100,0	24,0	15,0	-	-	-				
		Prom 16/21	-	-	100,0	100,0	52,2	20,6	-	-	-				
XII - SE BA		21/22	73,0	100,0	100,0	100,0	32,0	-	-	-	-				
		20/21	70,0	88,0	100,0	100,0	10,0	1,0	-	-	-				
		Prom 16/21	-	-	100,0	100,0	10,2	0,8	-	-	-				
Total		21/22	89,5	98,2	65,2	59,9	43,4	27,0	0,3	-	-				
		20/21	76,2	83,5	64,5	63,7	35,8	20,3	-	-	-				
		Prom 16/21	-	-	74,1	70,9	49,8	35,9	1,8	-	-				

GIRASOL 2021/22



Participación zonal en el área total nacional (%)															
Zona	XII	XI	II	V	IX	XIV	X	IV	XIII	VI	VII	VIII	XV	III	I
Part Nac 2020/21	23,0	21,6	10,6	14,2	12,4	7,3	4,5	1,7	1,4	0,9	0,8	0,7	0,5	0,4	0,0
Part Nac Histórica	23,3	22,3	17,5	14,1	7,7	6,1	3,9	1,3	1,4	0,7	0,5	0,4	0,5	0,3	0,0
Condición hídrica, de cultivo y Fenología												Semana 52			
Zona	Evento adverso	Campaña	Cond. Híd. Ad/Op	Cond. Cult Nor/Exc	Siembra	Expansión foliar	Botón Floral	Floración	Llenado de grano	Madurez Fisiológica	Cosecha				
II - NEA		21/22	55,0	100,0	100,0	100,0	100,0	100,0	98,0	67,0	-				
		20/21	23,0	13,0	100,0	100,0	100,0	100,0	95,0	55,0	-				
		Prom 16/21	-	-	100,0	100,0	100,0	100,0	99,0	70,4	16,3				
V - CN S Fe		21/22	80,0	100,0	100,0	100,0	100,0	100,0	72,0	32,0	-				
		20/21	68,0	87,0	100,0	100,0	100,0	100,0	83,0	38,0	-				
		Prom 16/21	-	-	100,0	100,0	100,0	100,0	82,2	49,0	2,6				
IX - N LP - S BA	Enfermedades	21/22	100,0	100,0	100,0	100,0	49,0	10,0	-	-	-				
		20/21	85,0	90,0	100,0	100,0	65,0	26,0	-	-	-				
		Prom 16/21	-	-	100,0	100,0	63,4	27,0	2,1	-	-				
X - Ctro BA		21/22	100,0	100,0	100,0	100,0	45,0	1,0	-	-	-				
		20/21	75,0	91,0	100,0	100,0	46,0	15,0	-	-	-				
		Prom 16/21	-	-	100,0	99,8	50,2	14,8	-	-	-				
XI - SO BA - S LP		21/22	99,0	100,0	100,0	100,0	22,0	2,0	-	-	-				
		20/21	81,0	89,0	100,0	100,0	26,0	-	-	-	-				
		Prom 16/21	-	-	100,0	98,4	30,6	2,4	-	-	-				
XII - SE BA		21/22	70,0	100,0	100,0	100,0	24,0	3,0	-	-	-				
		20/21	73,0	86,0	100,0	100,0	30,0	-	-	-	-				
		Prom 16/21	-	-	100,0	99,0	31,8	4,6	-	-	-				
XIV - Cuenca Sal.		21/22	90,0	80,0	100,0	100,0	45,0	7,0	-	-	-				
		20/21	93,0	88,0	100,0	100,0	67,0	12,0	-	-	-				
		Prom 16/21	-	-	100,0	100,0	63,4	15,4	-	-	-				
Total		21/22	83,7	98,5	100,0	100,0	50,9	30,4	21,2	11,8	-				
		20/21	75,2	84,4	100,0	100,0	51,0	24,2	15,5	7,4	-				
		Prom 16/21	-	-	100,0	99,4	60,4	39,0	29,7	19,8	3,5				

TRIGO 2021/22



Participación zonal en el área total nacional (%)															
Zona	VI	III	XII	VII	XI	IX	V	IV	I	II	X	VIII	XIV	XV	XIII
Part Nac 2021/22	12,9	10,0	9,9	9,8	8,8	8,0	7,4	6,8	6,6	6,6	5,5	5,1	2,1	0,4	0,2
Part Nac Histórica	13,5	10,5	9,8	9,8	8,8	8,3	7,2	6,7	6,2	6,7	5,5	4,8	1,8	0,3	0,2

Condición hídrica, de cultivo y Fenología													Semana 52			
Zona	Evento adverso	Campaña	Cond. Híd. Ad/Op	Cond. Cult Nor/Exc	Siembra	Macollaje	Encañazón	Espigazón	Grano Pastoso	Madurez Fisiológica	Cosecha					
I - NOA		21/22	-	-	100,0	100,0	100,0	100,0	100,0	100,0	100,0	100,0				
		20/21	-	-	100,0	100,0	100,0	100,0	100,0	100,0	100,0	100,0				
		Prom 16/21	-	-	100,0	100,0	100,0	100,0	100,0	100,0	100,0	100,0				
II - NEA		21/22	-	-	100,0	100,0	100,0	100,0	100,0	100,0	100,0	100,0				
		20/21	-	-	100,0	100,0	100,0	100,0	100,0	100,0	100,0	100,0				
		Prom 16/21	-	-	100,0	100,0	100,0	100,0	100,0	100,0	100,0	100,0				
III - CN Cba		21/22	-	-	100,0	100,0	100,0	100,0	100,0	100,0	100,0	100,0				
		20/21	-	-	100,0	100,0	100,0	100,0	100,0	100,0	100,0	100,0				
		Prom 16/21	-	-	100,0	100,0	100,0	100,0	100,0	100,0	100,0	100,0				
IV - S Cba		21/22	100,0	100,0	100,0	100,0	100,0	100,0	100,0	100,0	100,0	100,0	91,5			
		20/21	-	-	100,0	100,0	100,0	100,0	100,0	100,0	100,0	100,0	100,0			
		Prom 16/21	-	-	100,0	100,0	100,0	100,0	100,0	100,0	100,0	100,0	99,6	98,6		
V - CN S Fe		21/22	-	-	100,0	100,0	100,0	100,0	100,0	100,0	100,0	100,0	100,0			
		20/21	-	-	100,0	100,0	100,0	100,0	100,0	100,0	100,0	100,0	100,0			
		Prom 16/21	-	-	100,0	100,0	100,0	100,0	100,0	100,0	100,0	100,0	100,0			
VI - Núcleo Norte		21/22	-	-	100,0	100,0	100,0	100,0	100,0	100,0	100,0	100,0	100,0			
		20/21	-	-	100,0	100,0	100,0	100,0	100,0	100,0	100,0	100,0	100,0			
		Prom 16/21	-	-	100,0	100,0	100,0	100,0	100,0	100,0	100,0	100,0	100,0			
VII - Núcleo Sur		21/22	100,0	100,0	100,0	100,0	100,0	100,0	100,0	100,0	100,0	100,0	98,5			
		20/21	92,0	77,0	100,0	100,0	100,0	100,0	100,0	100,0	100,0	100,0	96,2			
		Prom 16/21	61,4	53,2	100,0	100,0	100,0	100,0	100,0	100,0	100,0	100,0	96,8			
IX - N LP - O BA		21/22	99,0	100,0	100,0	100,0	100,0	100,0	100,0	100,0	100,0	100,0	91,0	60,0		
		20/21	85,0	92,0	100,0	100,0	100,0	100,0	100,0	100,0	100,0	100,0	95,0	93,0		
		Prom 16/21	50,9	51,8	100,0	100,0	100,0	100,0	100,0	100,0	100,0	100,0	90,6	82,0		
X - Ctro BA		21/22	96,0	100,0	100,0	100,0	100,0	100,0	100,0	100,0	100,0	100,0	86,0	25,0		
		20/21	82,0	93,0	100,0	100,0	100,0	100,0	100,0	100,0	100,0	100,0	85,0	45,7		
		Prom 16/21	64,8	49,8	100,0	100,0	100,0	100,0	100,0	100,0	100,0	99,4	84,6	62,5		
XI - SO BA - S LP		21/22	100,0	100,0	100,0	100,0	100,0	100,0	100,0	100,0	100,0	100,0	90,0	42,0		
		20/21	86,0	93,0	100,0	100,0	100,0	100,0	100,0	100,0	100,0	100,0	73,0	48,1		
		Prom 16/21	36,8	53,2	100,0	100,0	100,0	100,0	100,0	100,0	100,0	96,4	68,2	50,3		
XII - SE BA		21/22	85,0	100,0	100,0	100,0	100,0	100,0	100,0	100,0	100,0	100,0	85,0	26,0		
		20/21	84,0	96,0	100,0	100,0	100,0	100,0	100,0	100,0	100,0	100,0	64,0	23,3		
		Prom 16/21	59,8	64,6	100,0	100,0	100,0	100,0	100,0	100,0	100,0	91,6	56,6	21,2		
Total		21/22	93,3	100,0	100,0	100,0	100,0	100,0	100,0	100,0	100,0	100,0	95,4	78,3		
		20/21	85,1	94,5	100,0	100,0	100,0	100,0	100,0	100,0	100,0	100,0	91,7	79,3		
		Prom 16/21	68,7	74,8	100,0	100,0	100,0	100,0	100,0	100,0	100,0	98,7	90,6	80,7		